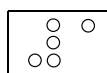


# TASTER TYP KV44

Bezeichnung / Type:	Taster KV44 Farbe BL (Blau) oder R/ (Rot), Symbol <i>Push-button KV44 BL (blue) or RT (red), Symbol</i>
Befestigungsart / Fixing:	Taster wird von der Vorderseite der Frontplatte in den Durchbruch eingeführt und mit einem Rastring befestigt, Frontplattenstärke 3mm. <i>Mounting through the front of the Panel with a thickness of 3mm.</i>
Anschlussarten / Terminals:	Variante mittels 4-poliger Schneid-Klemme Typ Molex <i>Type A&amp;B with 4-pole terminal Molex</i>
Quittierung / Indication:	Leuchtring, 4 X LED Farbe Rot oder Blau, bzw. Alarmtaster Farbe Gelb; Symbol erhaben (taktil). <i>Indication-ring of 4 LEDs, colour of red or blue, the alert-push-button in yellow.</i>
Tasterrand / Push-button-border:	Erhaben in der Frontplatte; <i>Execution colour in chromium,</i>
Symbol / Symbol:	Tastplatte Edelstahl kugelgestrahlt, matt. Ziffer brüniert. Die Tastplatte in Schwarz ist optional lieferbar. <i>Touch plate stainless steel, shot peened, matt. Burnished digit. The touch plate is optional in nero</i>
Spannung / Voltage:	Ruftaster +24V DC <i>Push-button +24DC</i>

**EN**  
81-70

**Class**  
1

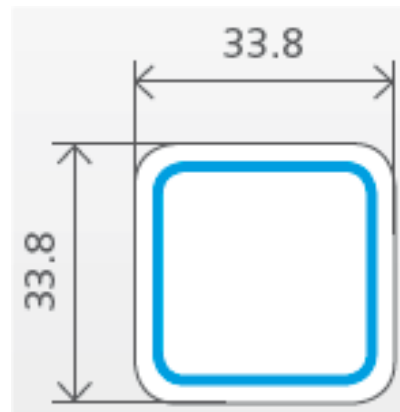
  
**Braille**

**KW AUFZUGSTECHNIK GmbH** TEL. ++49 (0) 6171-9895-0  
Zimmersühlenweg 69 FAX ++49 (0) 6171-9895-19  
D-61440 Oberursel [www.kw-aufzugstechnik.de](http://www.kw-aufzugstechnik.de)

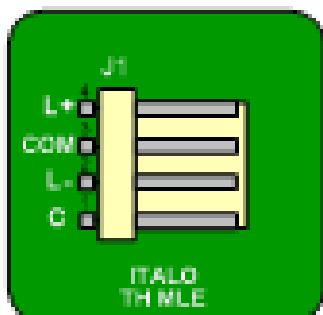
## 2.0 Tasterausführung / Execution: Frontseite / Frontside



## 3.0 Außenmaß / Measurement:



## 4.0 Anschlussbelegung / Pining: Rückseite / Backside



## 5.0 Elektrisches Anschlussbild / Electrical mounting:

