

DECKPLATTE

Material	Edelstahl V2A K240
Befestigung	6 Bohrungen M4, Innen-6-Kant
Maße	780 x 185 x 2mm, Radius 1mm
Datenfeld, mit Notlicht 12V DC beleuchtet:	
Logo	
Tragfähigkeit	KGoder Personen
Fabrikat:	
Fabr.Nr.:	
Baujahr:	
Aufzug im Brandfall nicht benutzen	
Tastertyp:	KB60
Quittierungsfarbe:	ROT Blau Grün
Braille:	Nein Ja
Standanzeige Typ:	ANZ33 ANZ 52
Anzeigenfarbe:	ROT Blau Grün
1.Sprechanlage:	KW-SA60 NRT-1 Keine
2.Sprechanlage:	Amph. NRT AWUG-N
REM	Teles. Behnke Vällt GS
Verdrahtet auf KW	Keine Verdrahtung
Schutzring Alarmtaster	
Grüner Ring Hauptzugangsebene	

KASTEN

Material	Feinblech verzinkt 1,5mm
Befestigung	6 Bohrungen 4,0
Maße	740 x 165 x 60mm, + Winkel

Gezeich.:	Erstellung :	Datum:
J. Papic	Erstellung der Zeichnung V101	02.2009
Gezeich.:	1. Änderung:	Datum:
Gezeich.:	2. Änderung:	Datum:
Gezeich.:	3. Änderung:	Datum:

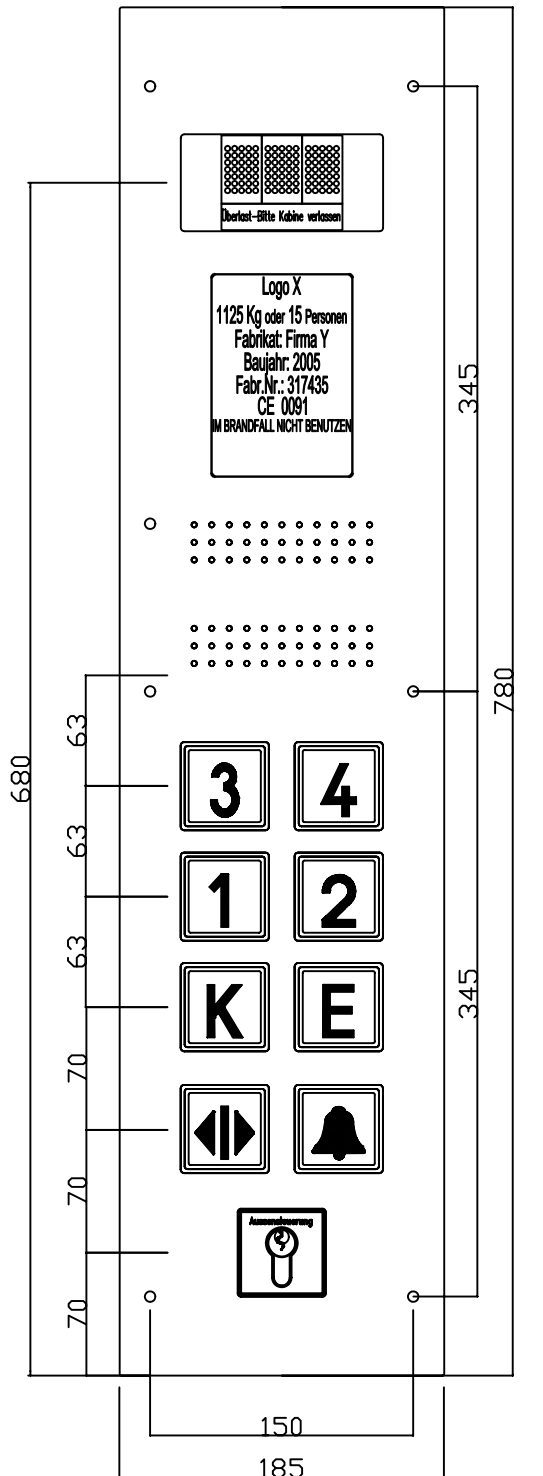

KW

KW Aufzugstechnik GmbH
 Zimmerschlenweg 69
 61440 Oberursel
 Tel: 06171-9895-0
 Fax: 06171-9895-19
 Mail: verkauf@kw-aufzugstechnik.de

Z-Nr.:	Kunde:	
Anzahl:	Freigabe Unterschrift:	Datum:

Befestigungswinkel

Ausschnitt-Kabine: 167x742mm
 6 Stk.Befest.-Bohrungen: 100x755mm



DECKPLATTE

Material	Edelstahl V2A K240
Befestigung	6 Bohrungen M4, Innen-6-Kant
Maße	780 x 185 x 2mm, Radius 1mm
Datenfeld, mit Notlicht 12V DC beleuchtet:	
Logo	
Tragfähigkeit	KGoder Personen
Fabrikat:	
Fabr.Nr.:	
Baujahr:	

Aufzug im Brandfall nicht benutzen

Tastertyp:	KB60
Quittierungsfarbe:	ROT Blau Grün
Braille:	Nein Ja
Standanzeige Typ:	ANZ33 ANZ 52
Anzeigenfarbe:	ROT Blau Grün
1.Sprechanlage:	KW-SA60 NRT-1 Keine
2.Sprechanlage:	Amph. NRT AWUG-N
REM	Teles. Behnke Vällt GS

Verdrahtet auf KW Keine Verdrahtung

Schutzring Alarmtaster

Grüner Ring Hauptzugangsebene

KASTEN

Material	Feinblech verzinkt 1,5mm
Befestigung	6 Bohrungen 4,0
Maße	740 x 165 x 60mm, + Winkel

Gezeich.:	Erstellung :	Datum:
J. Papic	Erstellung der Zeichnung V101	02.2009
Gezeich.:	1. Änderung:	Datum:
Gezeich.:	2. Änderung:	Datum:
Gezeich.:	3. Änderung:	Datum:

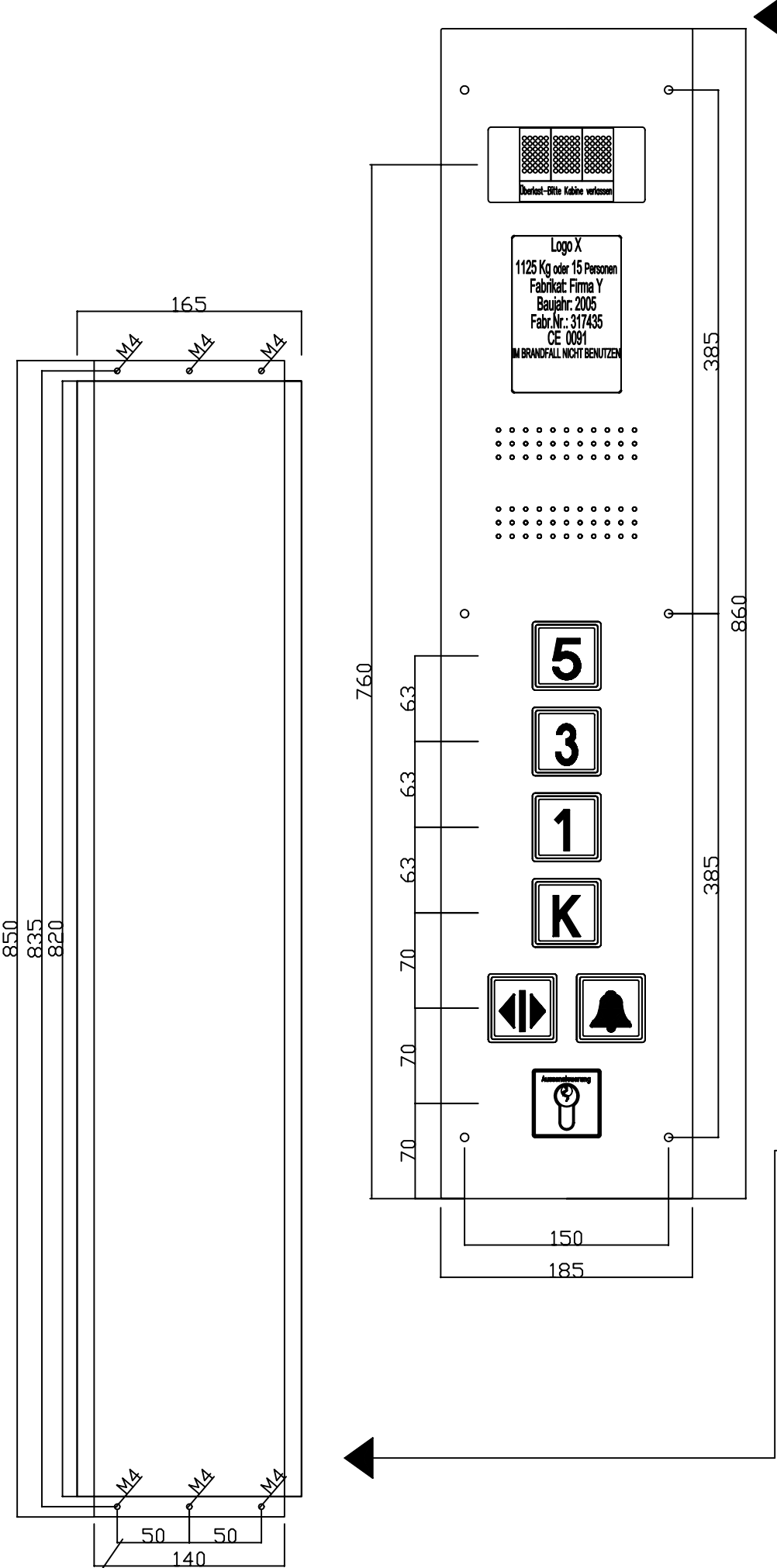


KW Aufzugstechnik GmbH
 Zimmerschlenweg 69
 61440 Oberursel
 Tel: 06171-9895-0
 Fax: 06171-9895-19
 Mail: verkauf@kw-aufzugstechnik.de

Z-Nr.:	Kunde:	
Anzahl:	Freigabe Unterschrift:	Datum:

Befestigungswinkel

Ausschnitt-Kabine: 167x742mm
 6 Stk.Befest.-Bohrungen: 100x755mm



DECKPLATTE

Material Edelstahl V2A K240

Befestigung 6 Bohrungen M4, Innen-6-Kant

Maße 860 x 185 x 2mm, Radius 1mm

Datenfeld, mit Notlicht 12V DC beleuchtet:

Logo

Tragfähigkeit KGoder Personen

Fabrikat:

Fabr.Nr.:

Baujahr:

Aufzug im Brandfall nicht benutzen

Tastertyp: KB60

Quittierungsfarbe: ROT Blau Grün

Braille: Nein Ja

Standanzeige Typ: ANZ33 ANZ 52

Anzeigenfarbe: ROT Blau Grün

1.Sprechanlage: KW-SA60 NRT-1 Keine

2.Sprechanlage: Amph. NRT AWUG-N

REM Teles. Behnke Vällt GS

Verdrahtet auf KW Keine Verdrahtung

Schutzring Alarmtaster

Grüner Ring Hauptzugangsebene

KASTEN

Material Feinblech verzinkt 1,5mm

Befestigung 6 Bohrungen 4,0

Maße 820 x 165 x 60mm, + Winkel

Gezeich.:	Erstellung :	Datum:
J. Papic	Erstellung der Zeichnung V101	02.2009
Gezeich.:	1. Änderung:	Datum:
Gezeich.:	2. Änderung:	Datum:
Gezeich.:	3. Änderung:	Datum:

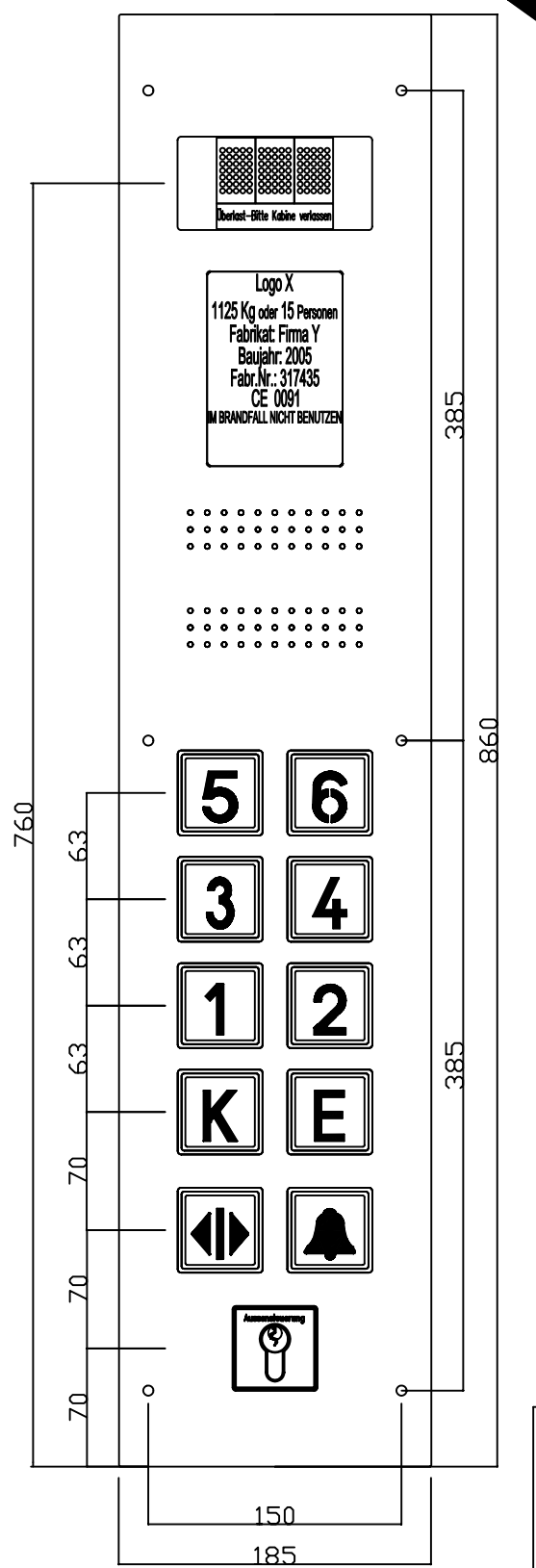
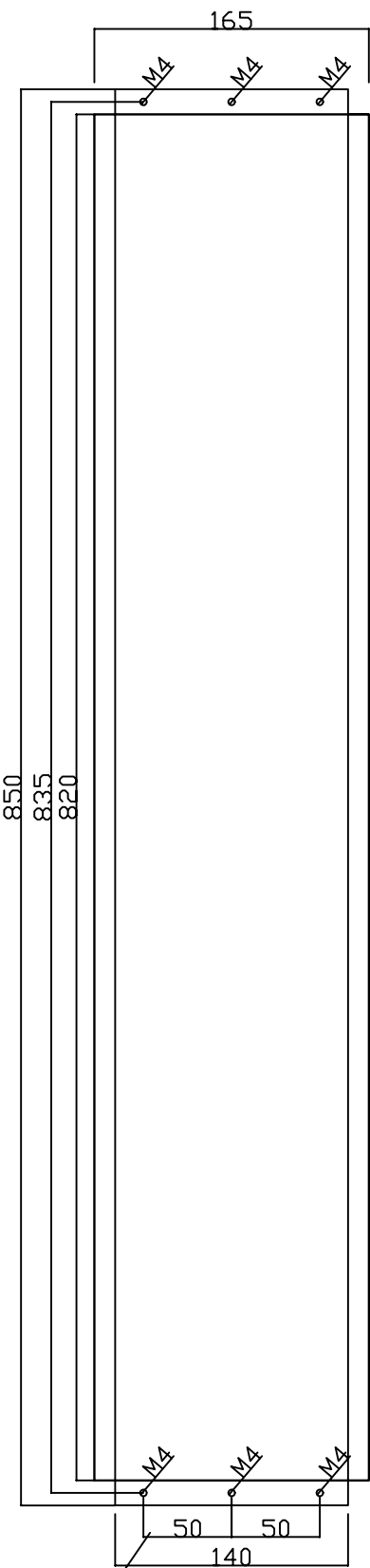
KW KW Aufzugstechnik GmbH
 Zimmersöhlenweg 69
 61440 Oberursel
 Tel: 06171-9895-0
 Fax: 06171-9895-19
 Mail: verkauf@kw-aufzugstechnik.de

Z-Nr.:	Kunde:	
Anzahl:	Freigabe Unterschrift:	Datum:

Befestigungswinkel

Ausschnitt-Kabine: 167x822mm

6 Stk.Befest.-Bohrungen: 100x835mm



DECKPLATTE

Material	Edelstahl V2A K240	
Befestigung	6 Bohrungen M4, Innen-6-Kant	
Maße	860 x 185 x 2mm, Radius 1mm	
Datenfeld, mit Notlicht 12V DC beleuchtet:	Logo	
Tragfähigkeit	KGoder	Personen
Fabrikat:		
Fabr.Nr.:		
Baujahr:		
Aufzug im Brandfall nicht benutzen		
Tastertyp:	KB60	
Quittierungsfarbe:	ROT	Blau Grün
Braille:	Nein	Ja
Standanzeige Typ:	ANZ33 ANZ 52	
Anzeigenfarbe:	ROT Blau Grün	
1.Sprechanlage:	KW-SA60 NRT-1 Keine	
2.Sprechanlage:	Amph. NRT AWUG-N	
REM	Teles. Behnke Vällt GS	
Verdrahtet auf KW	Keine Verdrahtung	
Schutzring Alarmtaster		
Grüner Ring Hauptzugangsebene		

KASTEN

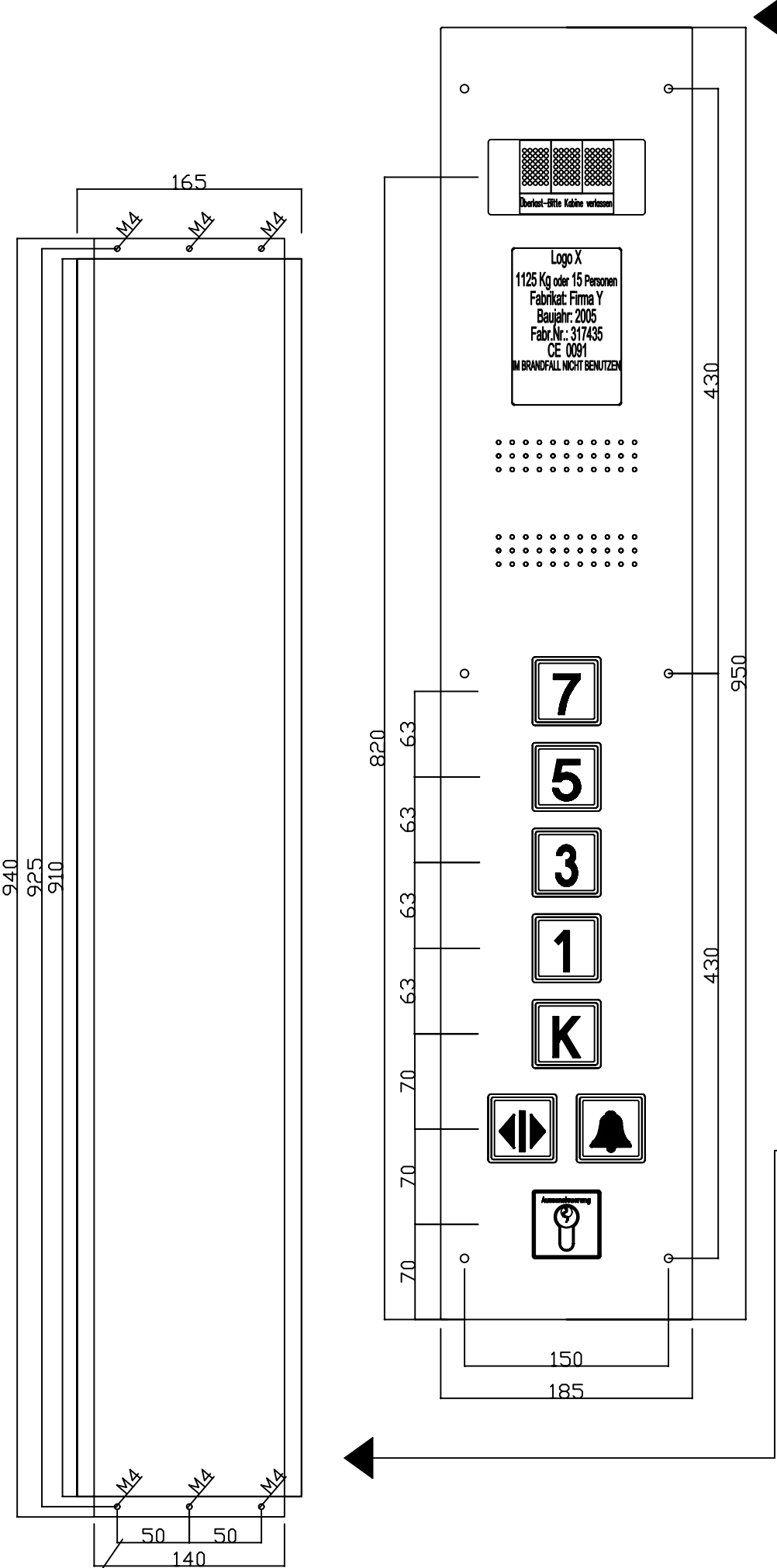
Material	Feinblech verzinkt 1,5mm	
Befestigung	6 Bohrungen 4,0	
Maße	820 x 165 x 60mm, + Winkel	

Gezeich.:	Erstellung :	Datum:
J. Papic	Erstellung der Zeichnung V101	02.2009
Gezeich.:	1. Änderung:	Datum:
Gezeich.:	2. Änderung:	Datum:
Gezeich.:	3. Änderung:	Datum:

KW ↑
 KW Aufzugstechnik GmbH
 Zimmerschönenweg 69
 61440 Oberursel
 Tel: 06171-9895-0
 Fax: 06171-9895-19
 Mail: verkauf@kw-aufzugstechnik.de

Z-Nr.:	Kunde:	
Anzahl:	Freigabe Unterschrift:	Datum:

Befestigungswinkel
 Ausschnitt-Kabine: 167x822mm
 6 Stk.Befest.-Bohrungen: 100x835mm



DECKPLATTE

Material	Edelstahl V2A K240	
Befestigung	6 Bohrungen M4, Innen-6-Kant	
Maße	950 x 185 x 2mm, Radius 1mm	
Datenfeld, mit Notlicht 12V DC beleuchtet:		
Logo		
Tragfähigkeit	KGoder	Personen
Fabrikat:		
Fabr.Nr.:		
Baujahr:		
Aufzug im Brandfall nicht benutzen		
Tastertyp:	KB60	
Quittierungsfarbe:	ROT	Blau Grün
Braille:	Nein	Ja
Standanzeige Typ:	ANZ33 ANZ 52	
Anzeigenfarbe:	ROT Blau Grün	
1.Sprechanlage:	KW-SA60 NRT-1 Keine	
2.Sprechanlage:	Amph. NRT AWUG-N	
REM	Teles. Behnke Vällt GS	
Verdrahtet auf KW	Keine Verdrahtung	
Schutzring Alarmtaster		
Grüner Ring Hauptzugangsebene		

KASTEN

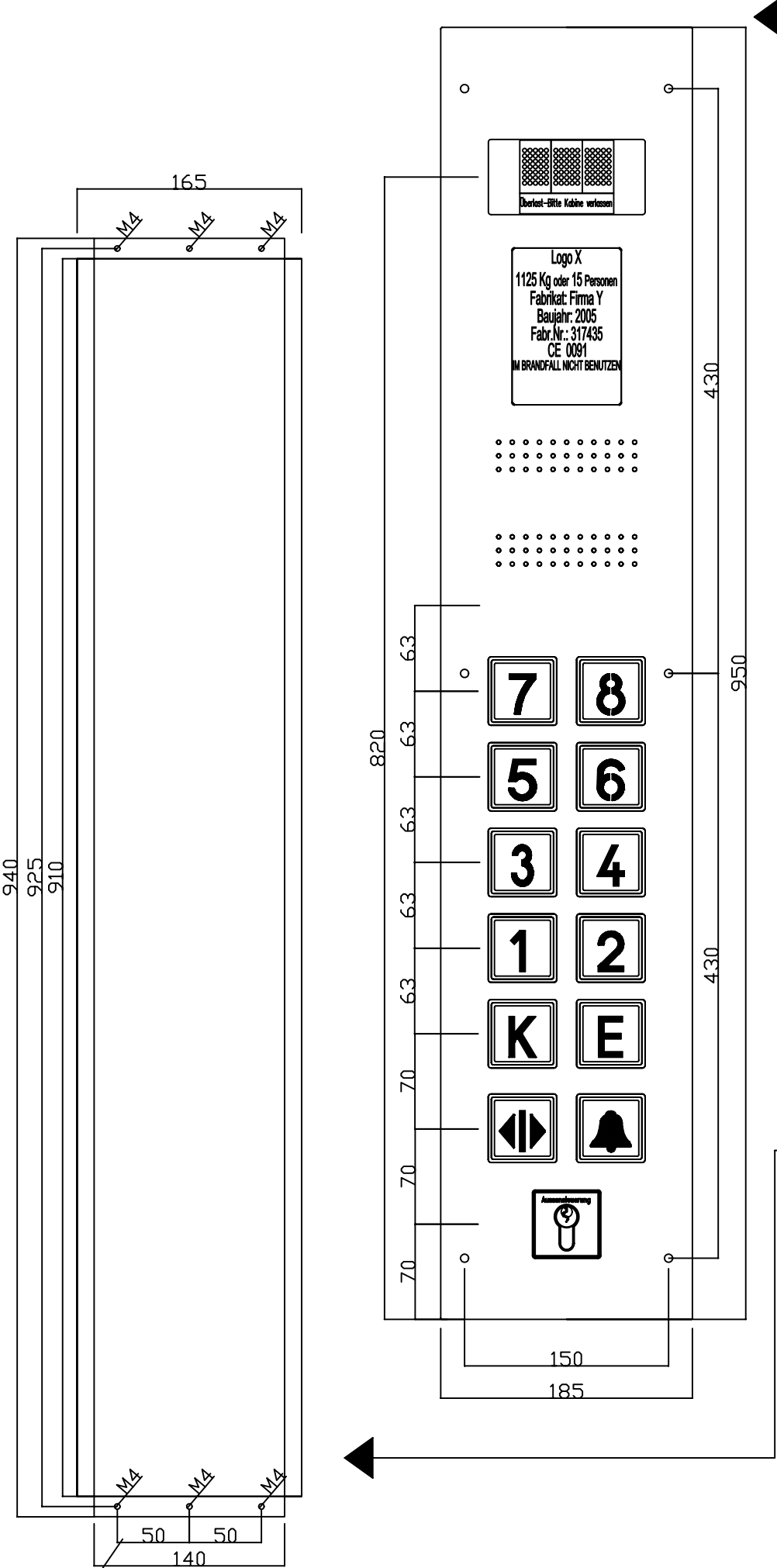
Material	Feinblech verzinkt 1,5mm	
Befestigung	6 Bohrungen 4,0	
Maße	910 x 165 x 60mm, + Winkel	

Gezeich.:	Erstellung :	Datum:
J. Papic	Erstellung der Zeichnung V101	02.2009
Gezeich.:	1. Änderung:	Datum:
Gezeich.:	2. Änderung:	Datum:
Gezeich.:	3. Änderung:	Datum:

KW ↑
 KW Aufzugstechnik GmbH
 Zimmermühlenweg 69
 61440 Oberursel
 Tel: 06171-9895-0
 Fax: 06171-9895-19
 Mail: verkauf@kw-aufzugstechnik.de

Z-Nr.:	Kunde:	
Anzahl:	Freigabe Unterschrift:	Datum:

Befestigungswinkel
 Ausschnitt-Kabine: 167x912mm
 6 Stk.Befest.-Bohrungen: 100x925mm



DECKPLATTE

Material	Edelstahl V2A K240
Befestigung	6 Bohrungen M4, Innen-6-Kant
Maße	950 x 185 x 2mm, Radius 1mm
Datenfeld, mit Notlicht 12V DC beleuchtet:	
Logo	
Tragfähigkeit	KGoder Personen
Fabrikat:	
Fabr.Nr.:	
Baujahr:	
Aufzug im Brandfall nicht benutzen	
Tastertyp:	KB60
Quittierungsfarbe:	ROT Blau Grün
Braille:	Nein Ja
Standanzeige Typ:	ANZ33 ANZ 52
Anzeigenfarbe:	ROT Blau Grün
1.Sprechanlage:	KW-SA60 NRT-1 Keine
2.Sprechanlage:	Amph. NRT AWUG-N
REM	Teles. Behnke Vällt GS
Verdrahtet auf KW	Keine Verdrahtung
Schutzring Alarmtaster	
Grüner Ring Hauptzugangsebene	

KASTEN

Material	Feinblech verzinkt 1,5mm
Befestigung	6 Bohrungen 4,0
Maße	910 x 165 x 60mm, + Winkel

Gezeich.:	Erstellung :	Datum:
J. Papic	Erstellung der Zeichnung V101	02.2009
Gezeich.:	1. Änderung:	Datum:
Gezeich.:	2. Änderung:	Datum:
Gezeich.:	3. Änderung:	Datum:

KW ↑
 KW Aufzugstechnik GmbH
 Zimmerschönenweg 69
 61440 Oberursel
 Tel: 06171-9895-0
 Fax: 06171-9895-19
 Mail: verkauf@kw-aufzugstechnik.de

Z-Nr.:	Kunde:
Anzahl:	Freigabe Unterschrift:
	Datum:

Befestigungswinkel
 Ausschnitt-Kabine: 167x912mm
 6 Stk.Befest.-Bohrungen: 100x925mm