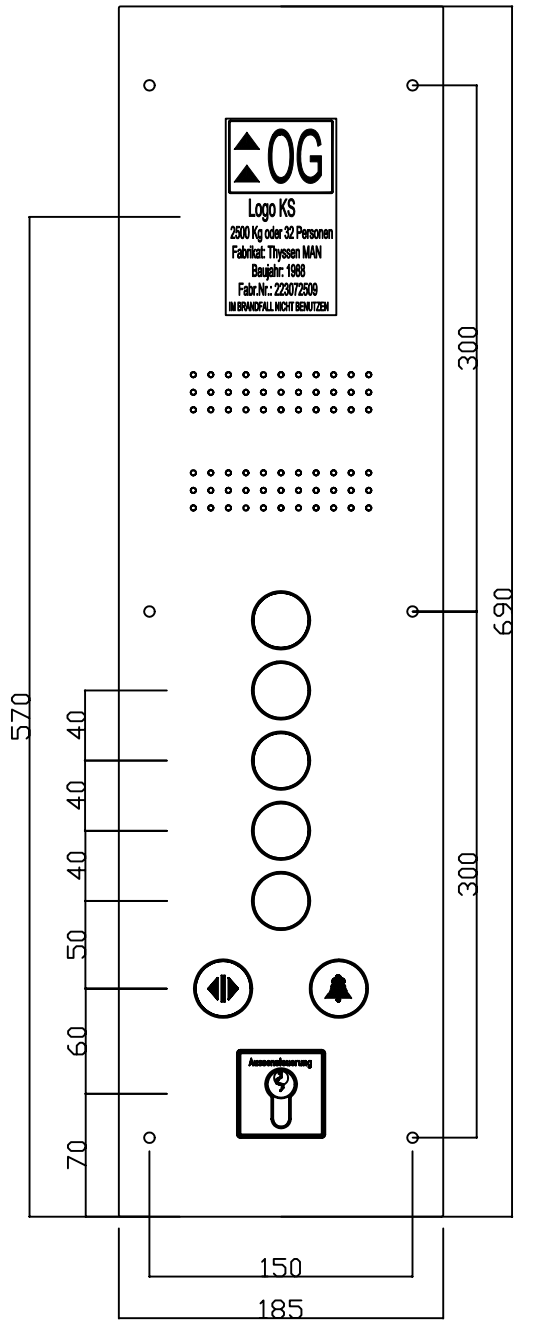


Befestigungswinkel

Ausschnitt-Kabine: 167x652mm
 6 Stk. Befest.-Bohrungen: 100x665mm



DECKPLATTE

Material	Edelstahl V2A K240
Befestigung	6 Bohrungen M4, Innen-6-Kant
Maße	690 x 185 x 2mm, Radius 1mm
LCD	
Logo	
Tragfähigkeit	600 KG oder Personen
Fabrikat:	
Fabr.Nr.:	
Baujahr:	
Aufzug im Brandfall nicht benutzen	
Tastertyp:	KB46
Quittierungsfarbe:	ROT Blau Grün
Braille:	Nein Ja
Standanzeige Typ:	ANZ33 ANZ 52
Anzeigenfarbe:	ROT Blau Grün
1.Sprechanlage:	KW-SA60 NRT-1 Keine
2.Sprechanlage:	Amph. NRT AWUG-N
REM	Teles. Behnke Vältt GS
Verdrahtet auf KW	Keine Verdrahtung
Schutzring Alarmtaster	
Grüner Ring Hauptzugangsebene	


KASTEN

Material	Feinblech verzinkt 1,5mm
Befestigung	6 Bohrungen 4,0
Maße	650 x 165 x 60mm, + Winkel

Gezeich.:	Erstellung :	Datum:
J. Papic	Erstellung der Zeichnung V101	02.2009
Gezeich.:	1. Änderung:	Datum:
Gezeich.:	2. Änderung:	Datum:
Gezeich.:	3. Änderung:	Datum:

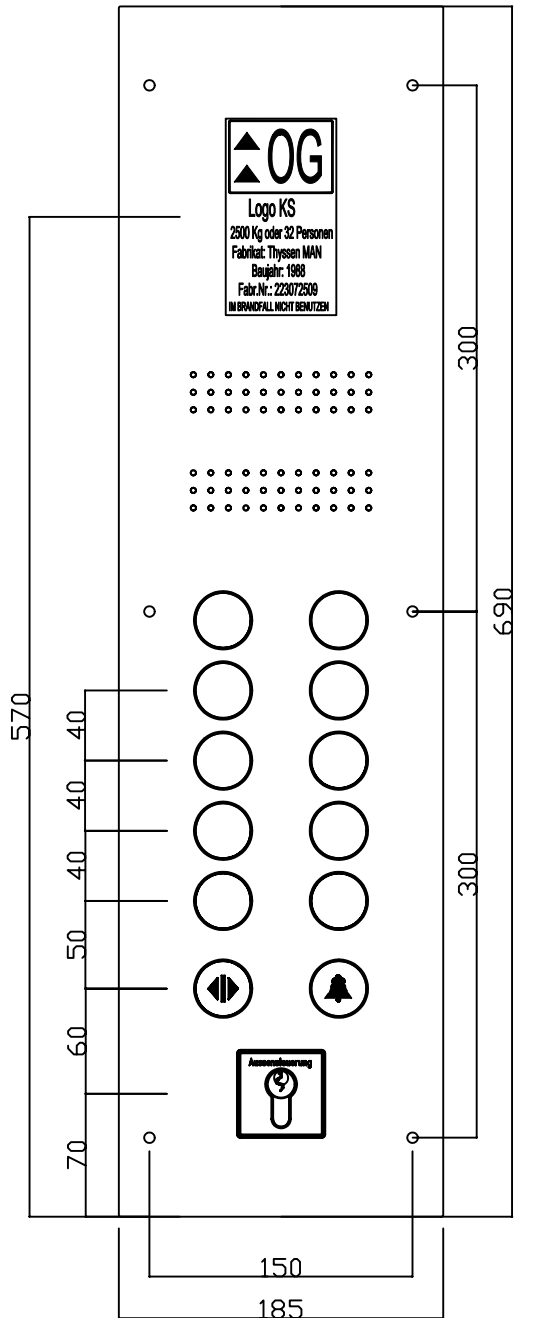
KW KW Aufzugstechnik GmbH
 Zimmerschönenweg 69
 61440 Oberursel
 Tel: 06171-9895-0
 Fax: 06171-9895-19
 Mail: verkauf@kw-aufzugstechnik.de

Z-Nr.:	Kunde:	
Anzahl:	Freigabe Unterschrift:	Datum:



Befestigungswinkel

Ausschnitt-Kabine: 167x652mm
 6 Stk. Befest.-Bohrungen: 100x665mm



DECKPLATTE

Material	Edelstahl V2A K240
Befestigung	6 Bohrungen M4, Innen-6-Kant
Maße	690 x 185 x 2mm, Radius 1mm
LCD	
Logo	
Tragfähigkeit	600 KG oder Personen
Fabrikat:	
Fabr.Nr.:	
Baujahr:	

Aufzug im Brandfall nicht benutzen

Tastertyp:	KB46
Quittierungsfarbe:	ROT Blau Grün
Braille:	Nein Ja
Standanzeige Typ:	ANZ33 ANZ 52
Anzeigenfarbe:	ROT Blau Grün
1.Sprechanlage:	KW-SA60 NRT-1 Keine
2.Sprechanlage:	Amph. NRT AWUG-N
REM	Teles. Behnke Vältt GS
Verdrahtet auf KW	Keine Verdrahtung

Schutzring Alarmtaster

Grüner Ring Hauptzugangsebene

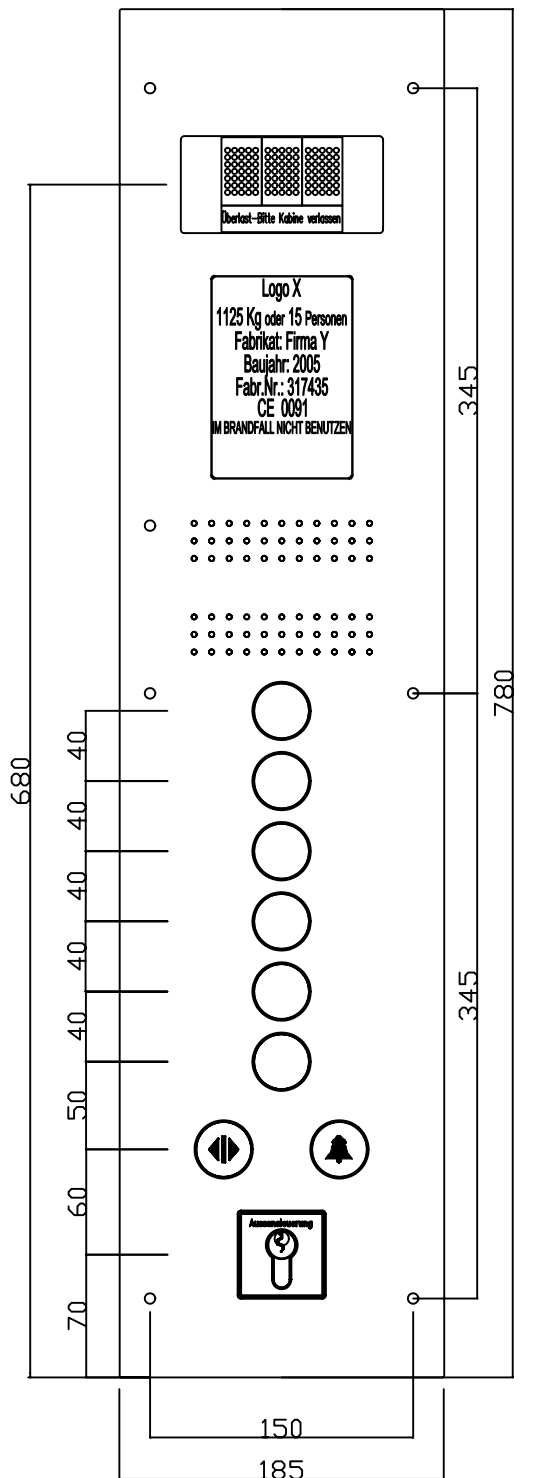

KASTEN

Material	Feinblech verzinkt 1,5mm
Befestigung	6 Bohrungen 4,0
Maße	650 x 165 x 60mm, + Winkel

Gezeich.:	Erstellung :	Datum:
J. Papic	Erstellung der Zeichnung V101	02.2009
Gezeich.:	1. Änderung:	Datum:
Gezeich.:	2. Änderung:	Datum:
Gezeich.:	3. Änderung:	Datum:

KW ↑
 KW Aufzugstechnik GmbH
 Zimmerschönenweg 69
 61440 Oberursel
 Tel: 06171-9895-0
 Fax: 06171-9895-19
 Mail: verkauf@kw-aufzugstechnik.de

Z-Nr.:	Kunde:	
Anzahl:	Freigabe Unterschrift:	Datum:



DECKPLATTE

Material	Edelstahl V2A K240
Befestigung	6 Bohrungen M4, Innen-6-Kant
Maße	780 x 185 x 2mm, Radius 1mm
Datenfeld, mit Notlicht 12V DC beleuchtet:	
Logo	
Tragfähigkeit	KGoder Personen
Fabrikat:	
Fabr.Nr.:	
Baujahr:	

Aufzug im Brandfall nicht benutzen

Tastertyp:	KB46
Quittierungsfarbe:	ROT Blau Grün
Braille:	Nein Ja

Standanzeige Typ:	ANZ33 ANZ 52
Anzeigenfarbe:	ROT Blau Grün
1.Sprechanlage:	KW-SA60 NRT-1 Keine
2.Sprechanlage:	Amph. NRT AWUG-N
REM Teles. Behnke Vällt GS	
Verdrahtet auf KW	Keine Verdrahtung

Schutzring Alarmtaster

Grüner Ring Hauptzugangsebene

KASTEN

Material	Feinblech verzinkt 1,5mm
Befestigung	6 Bohrungen 4,0
Maße	740 x 165 x 60mm, + Winkel


Gezeich.:	Erstellung :	Datum:
J. Papic	Erstellung der Zeichnung V101	02.2009
Gezeich.:	1. Änderung:	Datum:
Gezeich.:	2. Änderung:	Datum:
Gezeich.:	3. Änderung:	Datum:

KW KW Aufzugstechnik GmbH
 Zimmerschönenweg 69
 61440 Oberursel
 Tel: 06171-9895-0
 Fax: 06171-9895-19
 Mail: verkauf@kw-aufzugstechnik.de

Z-Nr.:	Kunde:	
Anzahl:	Freigabe Unterschrift:	Datum:

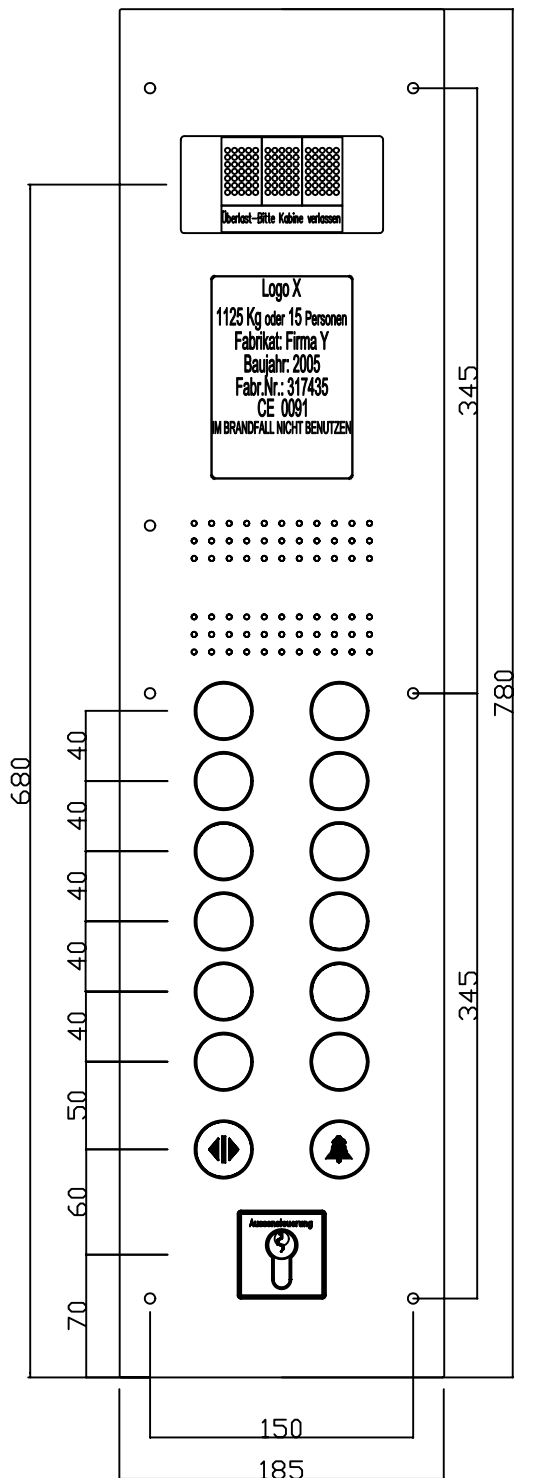
Befestigungswinkel

Ausschnitt-Kabine: 167x742mm
 6 Stk.Befest.-Bohrungen: 100x755mm



Befestigungswinkel

Ausschnitt-Kabine: 167x742mm
 6 Stk. Befest.-Bohrungen: 100x755mm



DECKPLATTE

Material	Edelstahl V2A K240	
Befestigung	6 Bohrungen M4, Innen-6-Kant	
Maße	780 x 185 x 2mm, Radius 1mm	
Datenfeld, mit Notlicht 12V DC beleuchtet:		
Logo		
Tragfähigkeit	KGoder	Personen
Fabrikat:		
Fabr.Nr.:		
Baujahr:		
Aufzug im Brandfall nicht benutzen		
Tastertyp:	KB46	
Quittierungsfarbe:	ROT	Blau Grün
Braille:	Nein	Ja
Standanzeige Typ:	ANZ33 ANZ 52	
Anzeigenfarbe:	ROT Blau Grün	
1.Sprechanlage:	KW-SA60 NRT-1 Keine	
2.Sprechanlage:	Amph. NRT AWUG-N	
REM	Teles. Behnke Vällt GS	
Verdrahtet auf KW	Keine Verdrahtung	
Schutzring Alarmtaster		
Grüner Ring Hauptzugangsebene		

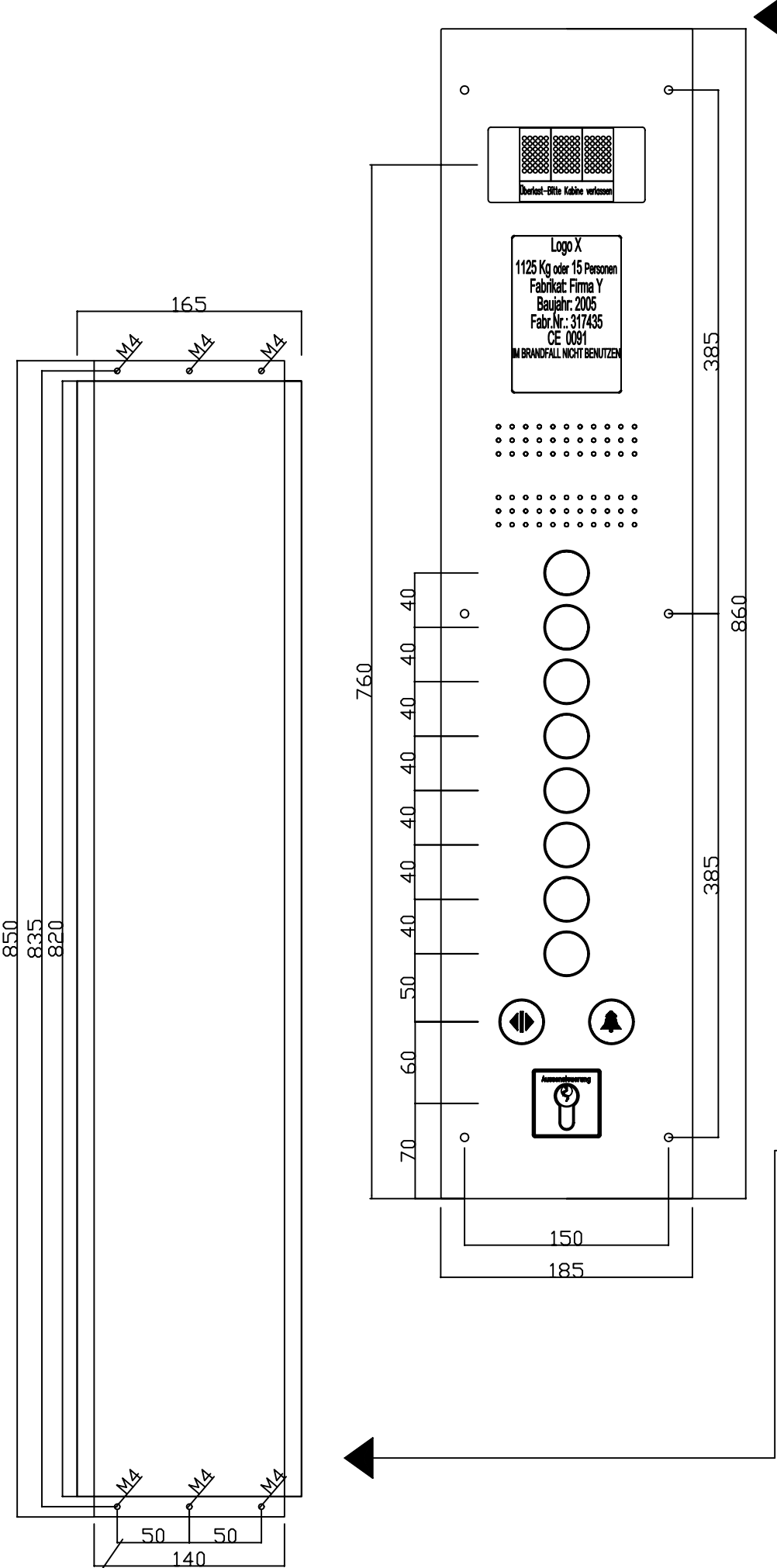
KASTEN

Material	Feinblech verzinkt 1,5mm	
Befestigung	6 Bohrungen 4,0	
Maße	740 x 165 x 60mm, + Winkel	

Gezeich.:	Erstellung :	Datum:
J. Papic	Erstellung der Zeichnung V101	02.2009
Gezeich.:	1. Änderung:	Datum:
Gezeich.:	2. Änderung:	Datum:
Gezeich.:	3. Änderung:	Datum:

KW ↑
 KW Aufzugstechnik GmbH
 Zimmerschönenweg 69
 61440 Oberursel
 Tel: 06171-9895-0
 Fax: 06171-9895-19
 Mail: verkauf@kw-aufzugstechnik.de

Z-Nr.:	Kunde:	
Anzahl:	Freigabe Unterschrift:	Datum:



Befestigungswinkel
 Ausschnitt-Kabine: 167x822mm
 6 Stk.Befest.-Bohrungen: 100x835mm

DECKPLATTE

Material	Edelstahl V2A K240
Befestigung	6 Bohrungen M4, Innen-6-Kant
Maße	860 x 185 x 2mm, Radius 1mm
Datenfeld, mit Notlicht 12V DC beleuchtet:	
Logo	
Tragfähigkeit	KG oder 8 Personen
Fabrikat:	
Fabr.Nr.:	
Baujahr:	
Aufzug im Brandfall nicht benutzen	
Tastertyp:	KB46
Quittierungsfarbe:	ROT Blau Grün
Braille:	Nein Ja
Standanzeige Typ:	ANZ33 ANZ 52
Anzeigenfarbe:	ROT Blau Grün
1.Sprechanlage:	KW-SA60 NRT-1 Keine
2.Sprechanlage:	Amph. NRT AWUG-N
REM	Teles. Behnke Vältt GS
Verdrahtet auf KW	Keine Verdrahtung
Schutzring Alarmtaster	
Grüner Ring Hauptzugangsebene	

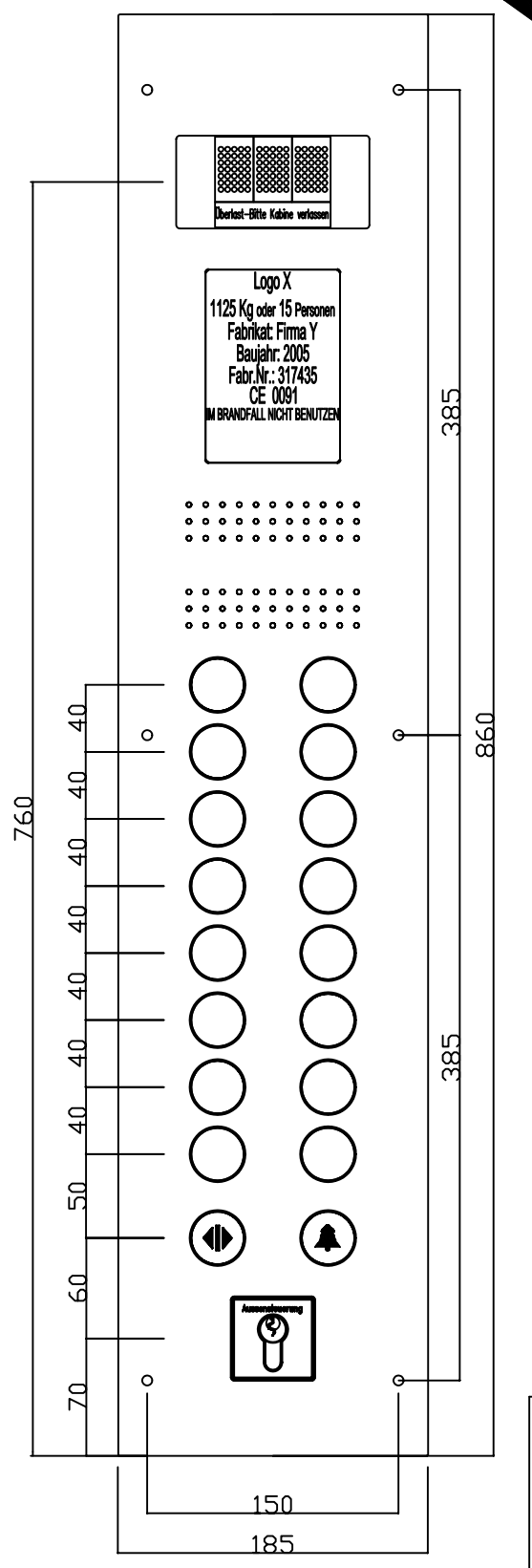
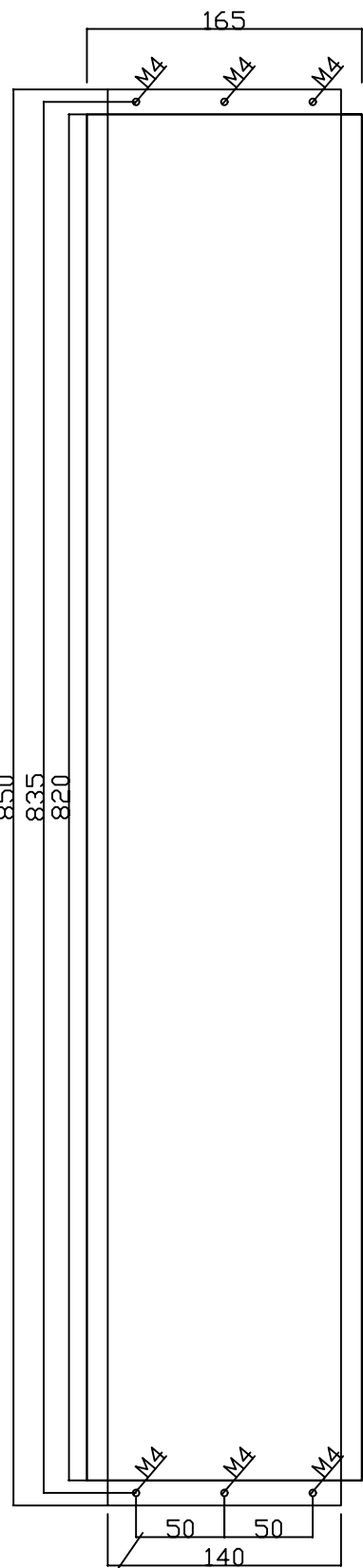
KASTEN

Material	Feinblech verzinkt 1,5mm
Befestigung	6 Bohrungen 4,0
Maße	820 x 165 x 60mm, + Winkel

Gezeich.:	Erstellung :	Datum:
J. Papic	Erstellung der Zeichnung V101	02.2009
Gezeich.:	1. Änderung:	Datum:
Gezeich.:	2. Änderung:	Datum:
Gezeich.:	3. Änderung:	Datum:

KW ↑
 KW Aufzugstechnik GmbH
 Zimmerschönenweg 69
 61440 Oberursel
 Tel: 06171-9895-0
 Fax: 06171-9895-19
 Mail: verkauf@kw-aufzugstechnik.de

Z-Nr.:	Kunde:
Anzahl:	Freigabe Unterschrift: Datum:



DECKPLATTE

Material	Edelstahl V2A K240
Befestigung	6 Bohrungen M4, Innen-6-Kant
Maße	860 x 185 x 2mm, Radius 1mm
Datenfeld, mit Notlicht 12V DC beleuchtet:	
Logo	
Tragfähigkeit	KG oder 8 Personen
Fabrikat:	
Fabr.Nr.:	
Baujahr:	
Aufzug im Brandfall nicht benutzen	
Tastertyp:	KB46
Quittierungsfarbe:	ROT Blau Grün
Braille:	Nein Ja
Standanzeige Typ:	ANZ33 ANZ 52
Anzeigenfarbe:	ROT Blau Grün
1.Sprechanlage:	KW-SA60 NRT-1 Keine
2.Sprechanlage:	Amph. NRT AWUG-N
REM	Teles. Behnke Vällt GS
Verdrahtet auf KW	Keine Verdrahtung
Schutzring Alarmtaster	
Grüner Ring Hauptzugangsebene	

KASTEN

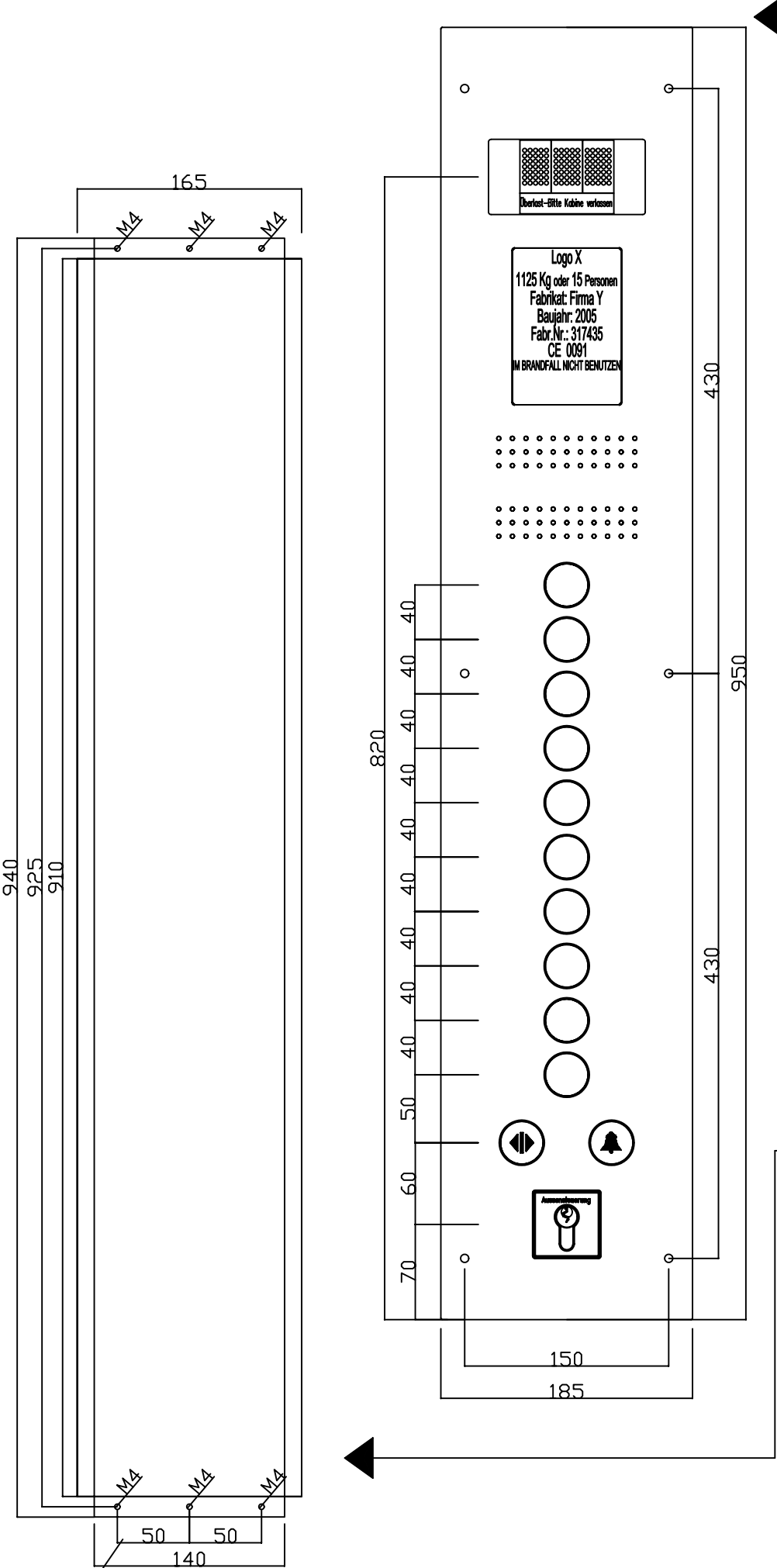
Material	Feinblech verzinkt 1,5mm
Befestigung	6 Bohrungen 4,0
Maße	820 x 165 x 60mm, + Winkel

Gezeich.:	Erstellung :	Datum:
J. Papic	Erstellung der Zeichnung V101	02.2009
Gezeich.:	1. Änderung:	Datum:
Gezeich.:	2. Änderung:	Datum:
Gezeich.:	3. Änderung:	Datum:

KW ↑
 KW Aufzugstechnik GmbH
 Zimmerschönenweg 69
 61440 Oberursel
 Tel: 06171-9895-0
 Fax: 06171-9895-19
 Mail: verkauf@kw-aufzugstechnik.de

Z-Nr.:	Kunde:	
Anzahl:	Freigabe Unterschrift:	Datum:

Befestigungswinkel
 Ausschnitt-Kabine: 167x822mm
 6 Stk.Befest.-Bohrungen: 100x835mm



DECKPLATTE

Material	Edelstahl V2A K240	
Befestigung	6 Bohrungen M4, Innen-6-Kant	
Maße	950 x 185 x 2mm, Radius 1mm	
Datenfeld, mit Notlicht 12V DC beleuchtet:		
Logo		
Tragfähigkeit	KGoder	Personen
Fabrikat:		
Fabr.Nr.:		
Baujahr:		

Aufzug im Brandfall nicht benutzen

Tastertyp:	KB46	
Quittierungsfarbe:	ROT	Blau Grün
Braille:	Nein	Ja
Standanzeige Typ:	ANZ33 ANZ 52	
Anzeigenfarbe:	ROT Blau Grün	
1.Sprechanlage:	KW-SA60 NRT-1 Keine	
2.Sprechanlage:	Amph. NRT AWUG-N	
REM	Teles. Behnke Vällt GS	
Verdrahtet auf KW	Keine Verdrahtung	
Schutzring Alarmtaster		
Grüner Ring Hauptzugangsebene		

KASTEN

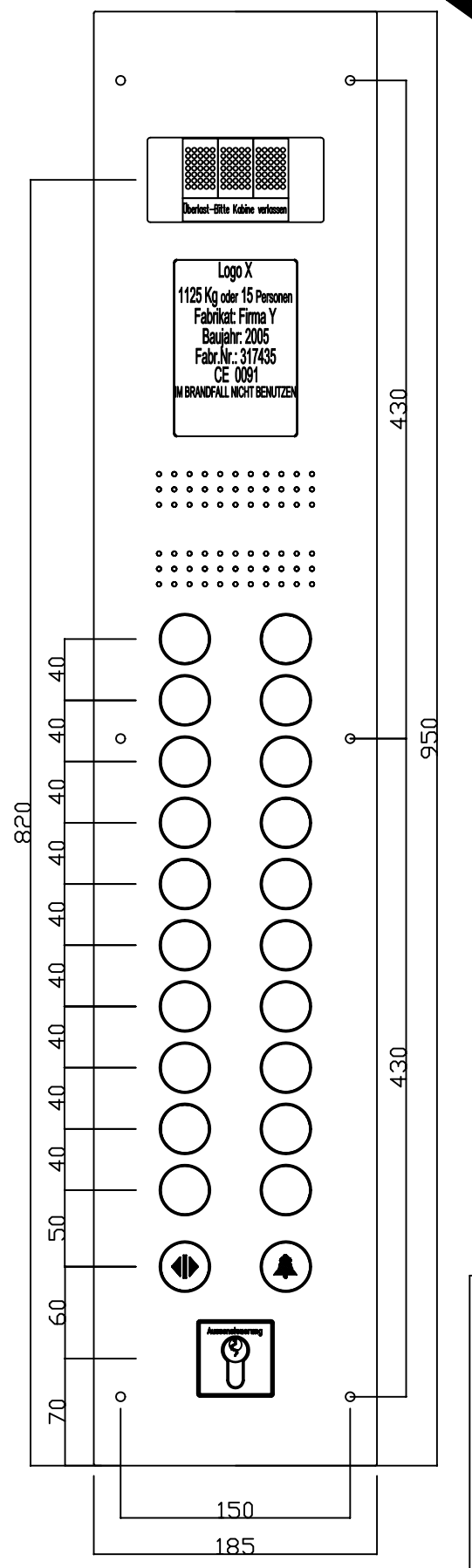

Material	Feinblech verzinkt 1,5mm	
Befestigung	6 Bohrungen 4,0	
Maße	910 x 165 x 60mm, + Winkel	
Gezeich.:	Erstellung :	Datum:
J. Papic	Erstellung der Zeichnung V101	02.2009
Gezeich.:	1. Änderung:	Datum:
Gezeich.:	2. Änderung:	Datum:
Gezeich.:	3. Änderung:	Datum:

KW KW Aufzugstechnik GmbH
 Zimmerschönenweg 69
 61440 Oberursel
 Tel: 06171-9895-0
 Fax: 06171-9895-19
 Mail: verkauf@kw-aufzugstechnik.de

Z-Nr.:	Kunde:	
Anzahl:	Freigabe Unterschrift:	Datum:

Befestigungswinkel

Ausschnitt-Kabine: 167x912mm
 6 Stk.Befest.-Bohrungen: 100x925mm



DECKPLATTE

Material	Edelstahl V2A K240	
Befestigung	6 Bohrungen M4, Innen-6-Kant	
Maße	950 x 185 x 2mm, Radius 1mm	
Datenfeld, mit Notlicht 12V DC beleuchtet:		
Logo		
Tragfähigkeit	KGoder	Personen
Fabrikat:		
Fabr.Nr.:		
Baujahr:		
Aufzug im Brandfall nicht benutzen		
Tastertyp:	KB46	
Quittierungsfarbe:	ROT	Blau Grün
Braille:	Nein	Ja
Standanzeige Typ:	ANZ33 ANZ 52	
Anzeigenfarbe:	ROT Blau Grün	
1.Sprechanlage:	KW-SA60 NRT-1 Keine	
2.Sprechanlage:	Amph. NRT AWUG-N	
REM	Teles. Behnke Vällt GS	
Verdrahtet auf KW	Keine Verdrahtung	
Schutzring Alarmtaster		
Grüner Ring Hauptzugangsebene		

KASTEN

Material	Feinblech verzinkt 1,5mm	
Befestigung	6 Bohrungen 4,0	
Maße	910 x 165 x 60mm, + Winkel	

Gezeich.:	Erstellung :	Datum:
J. Papic	Erstellung der Zeichnung V101	02.2009
Gezeich.:	1. Änderung:	Datum:
Gezeich.:	2. Änderung:	Datum:
Gezeich.:	3. Änderung:	Datum:

KW ↑
 KW Aufzugstechnik GmbH
 Zimmermannsweg 69
 61440 Oberursel
 Tel: 06171-9895-0
 Fax: 06171-9895-19
 Mail: verkauf@kw-aufzugstechnik.de

Z-Nr.:	Kunde:	
Anzahl:	Freigabe Unterschrift:	Datum:

Befestigungswinkel
 Ausschnitt-Kabine: 167x912mm
 6 Stk.Befest.-Bohrungen: 100x925mm